



SOLUCIONES AMBIENTALES

• EXPERTOS EN MADERA PLÁSTICA •



LOS MEJORES
MATERIALES
100% ECOLÓGICOS



Retardante
al fuego



Elaborado
con material
reciclado



Eco-amigable

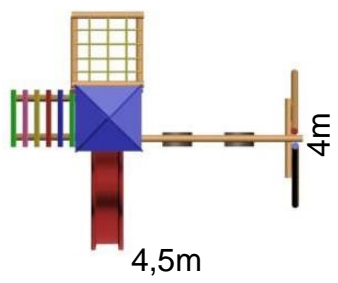
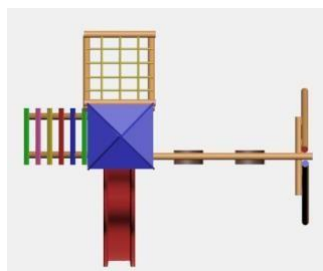
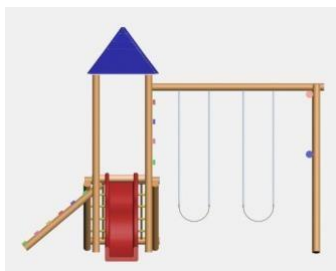


Fácil
mantenimiento
e instalación

Vla_forestcomercial@Hotmail.com / +57 3195451032
Dirección: Av. Calle 24 No. 122-25 Fontibón Refugio

REF: **EM 001**

\$ 3.066.336



Composición:

- Sección de Columpios 2 Puestos
- Red inclinada
- Deslizadero AMERICANO
- Techo
- Escalera
- Cerramiento

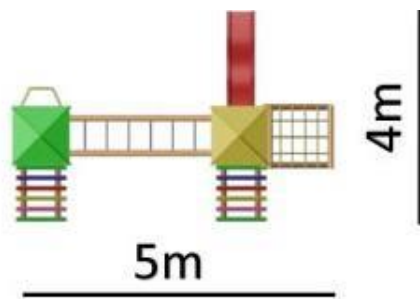
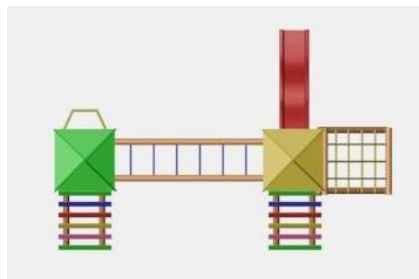
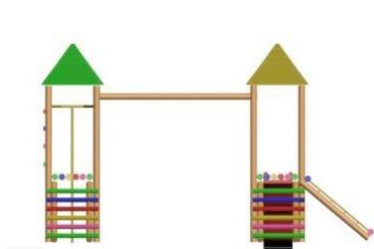


SOLUCIONES AMBIENTALES

• EXPERTOS EN MADERA PLÁSTICA •

REF: **EM 002**

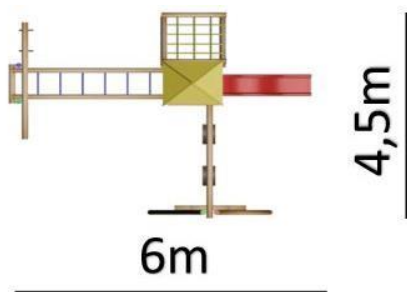
\$ 3.722.976



Composición:

- Pasamanos
- Red inclinada
- Deslizadero AMERICANO
- 2 techos
- 2 Escaleras
- Tubo de Bomberos
- Cerramiento

REF: EM_003
\$ 3.776. 520



Composición:

- Sección de columpios, 2 puestos
- Red inclinada
- Deslizadero AMERICANO
- Techo
- Pasamanos
- Argollas y Trapecio
- Cerramiento

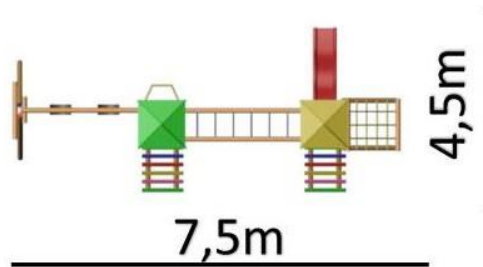
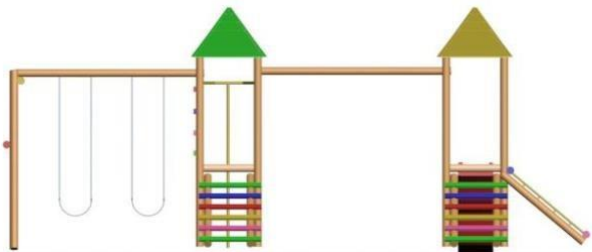


SOLUCIONES AMBIENTALES

• EXPERTOS EN MADERA PLÁSTICA •

REF: **EM 004**

\$ 4.023.520

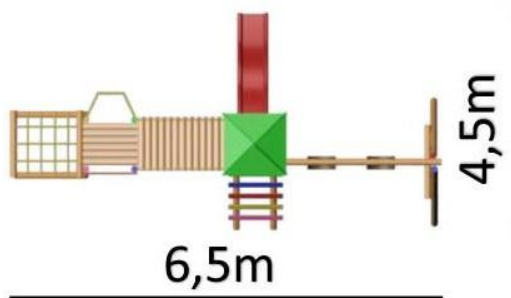


Composición:

- Red inclinada
- Deslizadero AMERICANO
- 2 techos
- Pasamanos
- Sección de Columpios 2 Puestos
- Tubo de Bomberos
- 2 Escaleras

REF: **EM 005**

\$ 3.874.800



Composición:

- Sección de Columpios 2 Puestos
- Red inclinada
- Deslizadero AMERICANO
- Techo
- Escalera
- 2 Cerramientos
- Tubo de Bomberos



SOLUCIONES AMBIENTALES

• EXPERTOS EN MADERA PLÁSTICA •

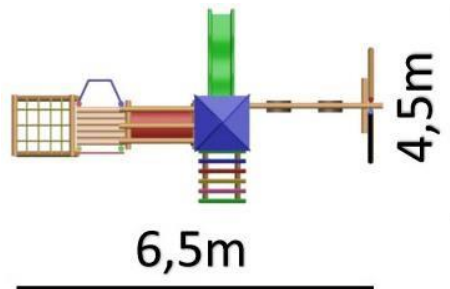
REF: **EM_006**

\$ 5.037.552



Composición:

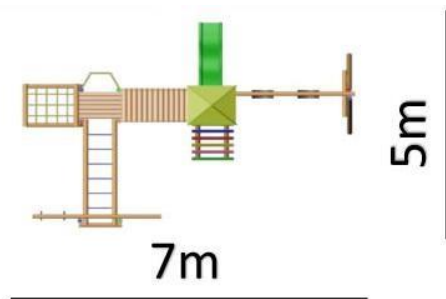
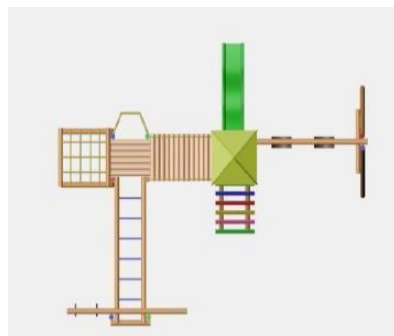
- Sección de Columpios 2 Puestos
- Red inclinada
- Deslizadero AMERICANO
- Techo
- Escalera
- Túnel
- Tubo de Bomberos
- 2 Cerramientos



Vla_forestcomercial@Hotmail.com / +57 3195451032
Dirección: Av. Calle 24 No. 122-25 Fontibón Refugio

REF: **EM 007**

\$ 5.650.819



Composición:

- Red inclinada
- Deslizadero AMERICANO
- Techo
- Pasamanos
- Sección de Columpios 2 puestos
- Tubo de Bomberos
- Escalera
- Puente Elevado
- Argollas y Trapecio
- Cerramiento

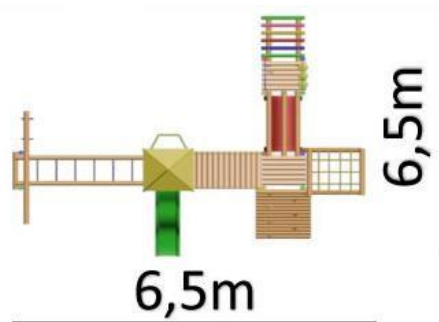


SOLUCIONES AMBIENTALES

• EXPERTOS EN MADERA PLÁSTICA •

REF: **EM 008**

\$ 8.276.107

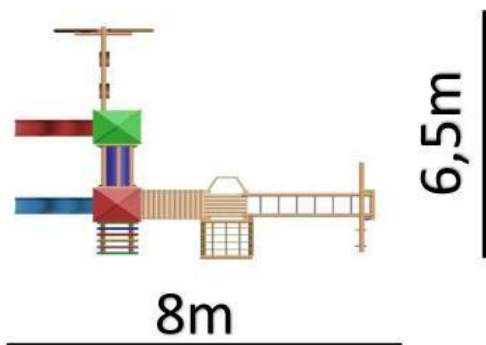


Composición:

- Túnel
- Red inclinada
- Deslizadero AMERICANO
- Techo
- Pasamanos
- Argollas y Trapecio
- Muro de Escalar
- Triqui
- Rueda Giratoria
- Escalera
- Puente Elevado
- Tubo de Bomberos

REF: **EM 009**

\$ 9.391.200



Composición:

- Túnel
- Red inclinada
- 2 Deslizaderos AMERICANOS
- 2 Techos
- Pasamanos
- Argollas y Trapecio
- Sección de Columpios 2 puestos
- Triqui
- Escalera
- Puente Elevado
- Tubo de Bomberos

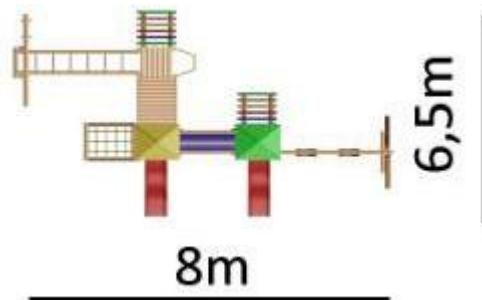
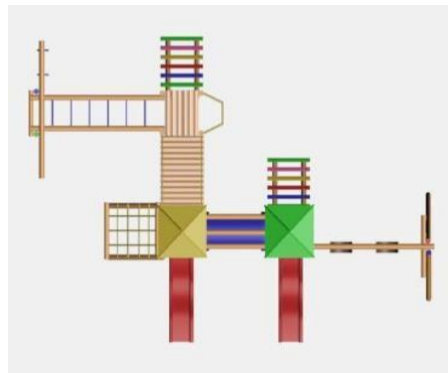
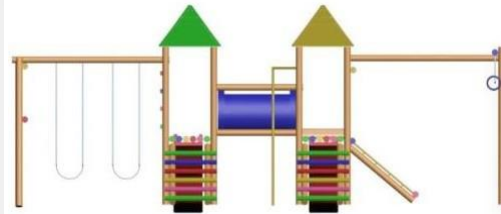


SOLUCIONES AMBIENTALES

• EXPERTOS EN MADERA PLÁSTICA •

REF: **EM 010**

\$ 8.760.960



Composición:

- Túnel
- Red inclinada
- 2 Deslizaderos AMERICANOS
- 2 techos
- Pasamanos
- Argollas y Trapecio
- Sección de columpios 2 puestos
- 2 Escaleras
- Punte Elevado
- Tubo de Bomberos
- Cerramiento

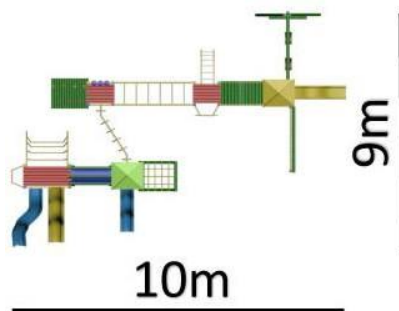
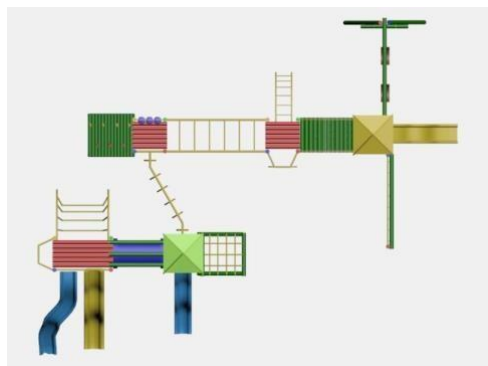


SOLUCIONES AMBIENTALES

• EXPERTOS EN MADERA PLÁSTICA •

REF: **EM 011**

\$ 18.720.000

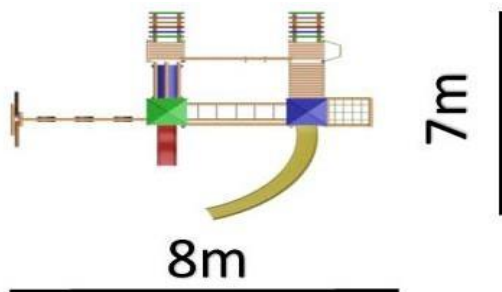
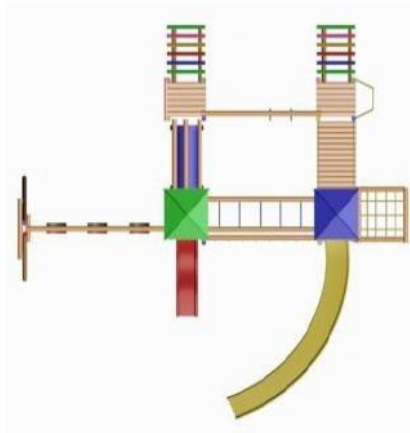
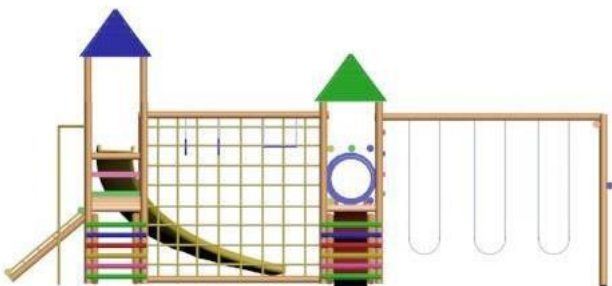
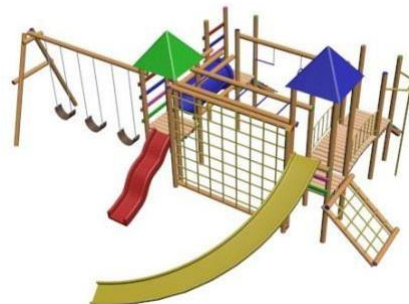


Composición:

- Túnel
- Red inclinada
- Rodadero tipo "Y"
- Tubo escalador tipo árbol
- Pasamanos tipo lagrima
- Escalera curva
- Sección de 2 Columpios
- 2 Triquis
- 2 rodaderos de 3m
- 1 rodadero de 2,40m
- Escalera paso hundido
- Muro de Escalar
- Red de escalar 2x2m
- Tubo de Bomberos
- 2 Techos

REF: **EM 012**

\$ 13.477.200

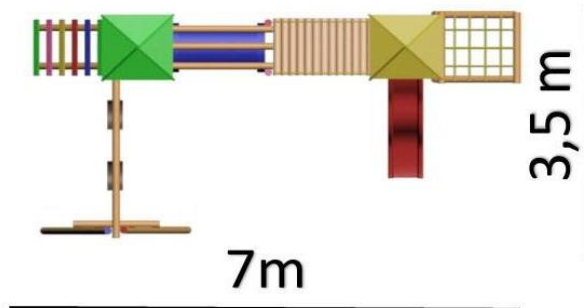


Composición:

- Túnel
- Deslizadero Curvo
- Deslizadero AMERICANO
- 2 techos
- Pasamanos
- Argollas y Trapecio
- Sección de columpios 3 puestos
- 2 Escaleras
- Puente Elevado
- Tubo de Bomberos
- 2 Cerramientos
- Red inclinada
- Red de escaler 2x2m

REF: **EM 015**

\$ 7.644.000

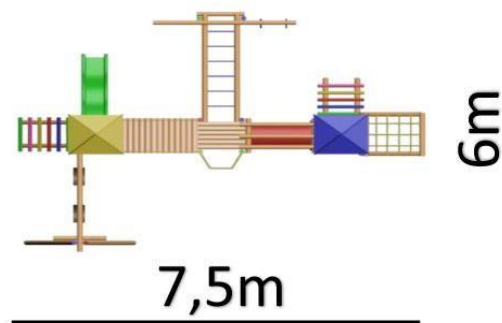


Composición:

- Túnel
- Red inclinada
- Deslizadero AMERICANO
- 2 techos
- Sección de columpios 2 puestos
- 2 Cerramientos
- Escalera
- Puente Elevado
- Triqui

REF: **EM_016**

\$ 8.424.000



Composición: _____

- Túnel
- Red inclinada
- Deslizadero AMERICANO
- 2 techos
- Sección de columpios 2 puestos
- 2 Cerramientos
- Tubo de Bomberos

- 2 Escaleras
- Puente Elevado
- Pasamanos
- Trapecio y Argollas

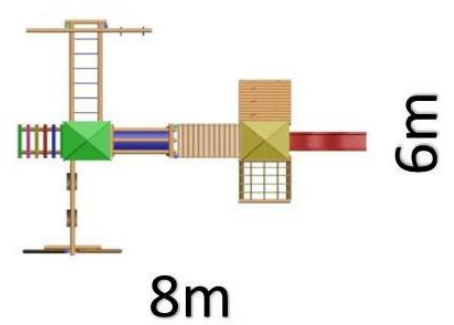
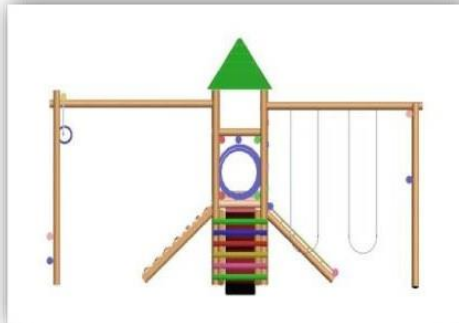


SOLUCIONES AMBIENTALES

• EXPERTOS EN MADERA PLÁSTICA •

REF: **EM 017**

\$ 8.502.000



Composición:

- Túnel
- Red inclinada
- Deslizadero AMERICANO
- 2 techos
- Sección de columpios 2 puestos
- Cerramiento
- Escalera
- Punte Elevado
- Muro de Escalar
- Pasamanos
- Argollas y Trapecio

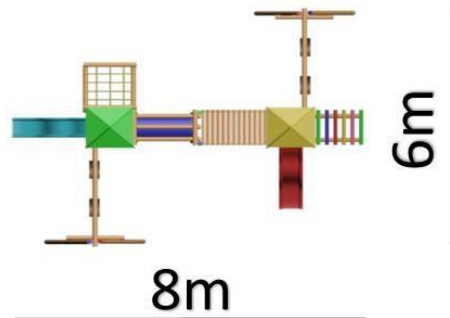


SOLUCIONES AMBIENTALES

• EXPERTOS EN MADERA PLÁSTICA •

REF: **EM_018**

\$ 8.268.000

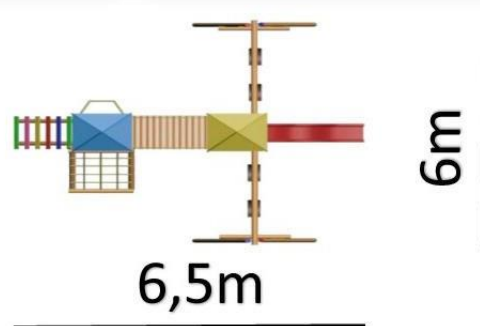


Composición:

- Túnel
- Red inclinada
- 2 Deslizaderos AMERICANOS
- 2 techos
- 2 Secciones de columpios 2 puestos
- 2 Cerramientos
- Escalera
- Punte Elevado

REF: **EM 019**

\$ 8.580.000

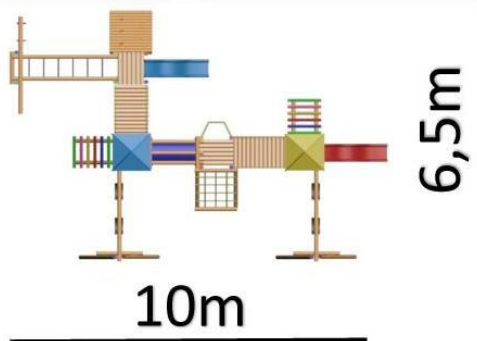


Composición:

- Escalera
- Red inclinada
- Deslizadero AMERICANO
- 2 techos
- 2 Secciones de columpios 2 puestos
- Cerramiento
- Triqui

REF: **EM 020**

\$ 12.448.800



Composición:

- Red inclinada
- 2 Deslizaderos AMERICANOS
- 2 techos
- 2 Secciones de columpios
2 puestos
- Cerramiento
- Triqui

- 2 Escaleras
- 2 Puentes Elevados
- Tubo de Bomberos
- Túnel
- Pasamanos
- Argollas y Trapecio
- Muro de Escalar

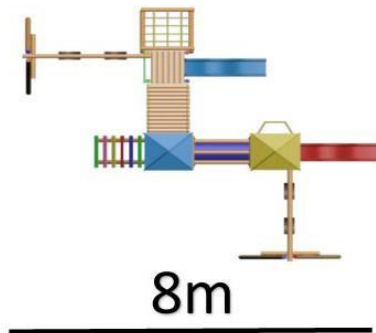
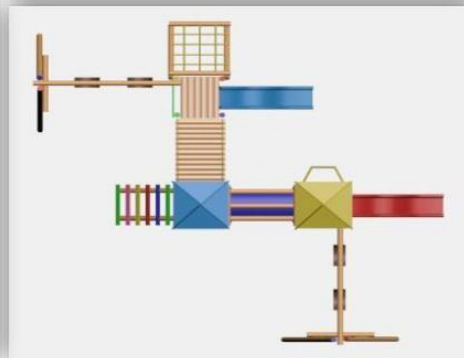


SOLUCIONES AMBIENTALES

• EXPERTOS EN MADERA PLÁSTICA •

REF: **EM 021**

\$ 9.282.000



6,5m

8m

Composición:

- Red inclinada
- 2 Deslizaderos AMERICANOS
- 2 techos
- 2 Secciones de columpios 2 puestos
- 2 Cerramientos
- Triqui

- Escalera
- Puente Elevado
- Tubo de Bomberos
- Túnel

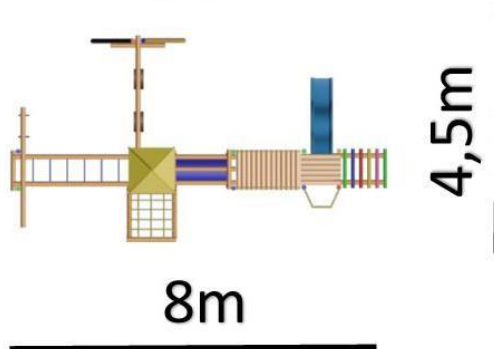


SOLUCIONES AMBIENTALES

• EXPERTOS EN MADERA PLÁSTICA •

REF: EM 022

\$ 8.236.800



Composición:

- Red inclinada
- Deslizadero AMERICANO
- Techo
- Cerramiento
- Sección de columpios 2 puestos
- Escalera
- Puente Elevado
- Tubo de Bomberos
- Túnel


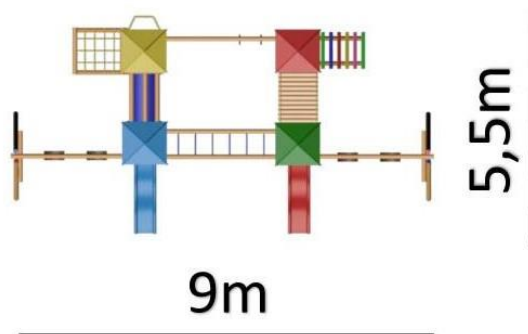


SOLUCIONES AMBIENTALES

• EXPERTOS EN MADERA PLÁSTICA •

REF: **EM_023**

\$ 16.146.000



Composición:

- Red inclinada
- Deslizadero AMERICANO
- 4 Techos
- 2 Cerramientos
- Túnel
- 2 Secciones de columpios 2 puestos
- Triqui
- Escalera
- Punte Elevado
- Tubo de Bomberos
- Pasamanos
- Argollas y Trapecio

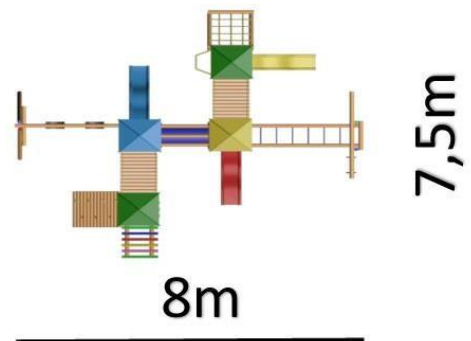


SOLUCIONES AMBIENTALES

• EXPERTOS EN MADERA PLÁSTICA •

REF: **EM 024**

\$15. 912.000



Composición:

- Red inclinada
- 3 Deslizaderos AMERICANOS
- 4 Techos
- Sección de columpios
2 puestos
- Cerramiento
- Muro de Escalar
- Escalera
- 2 Puentes Elevados
- Tubo de Bomberos
- Túnel
- Pasamanos
- Argollas y Trapecio
- Triqui

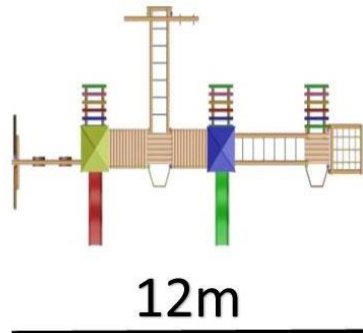


SOLUCIONES AMBIENTALES

• EXPERTOS EN MADERA PLÁSTICA •

REF: **EM_026**

\$14.040.000



6m

12m



Composición:

- Red inclinada
- 2 Deslizaderos AMERICANOS
- 2 Techos
- Sección de columpios 2 puestos
- Cerramiento
- 2 Puentes Elevados
- 3 Escaleras
- 2 Tubos de Bomberos
- 2 Pasamanos
- Trapecio y Argollas



SOLUCIONES AMBIENTALES

• EXPERTOS EN MADERA PLÁSTICA •

NOTA.

1: LOS PRECIOS AQUÍ DESCRITOS SON ANTES DE IMPUESTOS.

2: EI TRANSPORTE HASTA IBAGUÉ ES DE \$ 400.000.