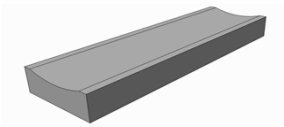




CU3010




CV4022



CV3022




REF.	PRODUCTO	DIMENSIONES	PESO	UND/ML	RESISTENCIA	COLORES
CV3022	CAÑUELA DE CONCRETO TIPO A- I 20	ANCH,ALT,LAR 30*22,5*80 cm	Kgs 93	1,25	Mpa M.R. 4MPa	GRIS
CV4022	CAÑUELA DE CONCRETO TIPO A- I 25	40*22,5*80 cm	124	1,25	M.R. 4MPa	GRIS
CU3015	CAÑUELA DE CONCRETO	30*15*100 cm	95,2	1	M.R. 4MPa	GRIS
CU3010	CAÑUELA DE CONCRETO	30*10*100 cm	63,5	1	M.R. 4MPa	GRIS




VIA GIRARDOT*EL PASO*TEL/CEL:310-3203989/314-4325924*Email:info-ventas@smcprefabricados.com

B57550



REF.	PRODUCTO	DIMENSIONES	PESO	UND/ML	RESISTENCIA	COLORES
B57550	SUMIDERO EN CONCRETO REFORZADO VEHICULAR	ANCH,ALT,LAR ,50*,10*,75m	Kgs 85,6	1,33	Mpa 21 Mpa	GRIS
B57540	SUMIDERO EN CONCRETO REFORZADO VEHICULAR	,40*,10*,75m	68,5	1,33	21 Mpa	GRIS
B55009	SUMIDERO EN CONCRETO REFORZADO VEHICULAR	,30*,09*,50m	24	2	21 Mpa	GRIS
B5C25	SUMIDERO EN CONCRETO CUNETAS	,25*,10*,61m	26,5	1,6	21 Mpa	GRIS
B54040	SUMIDERO EN CONCRETO PEATONAL	,40*,06*,40m	18	2,5	21 Mpa	GRIS
B53050	SUMIDERO EN CONCRETO PEATONAL	,30*,50*,06m	16	2	21 Mpa	GRIS
B53224	SUMIDERO EN CONCRETO PEATONAL	,24*,06*,32m	8	3,1	21 Mpa	GRIS
B54928	SUMIDERO EN CONCRETO PISCINA	,28*,04*,49m	11	2	21 Mpa	GRIS



VIA GIRARDOT*EL PASO*TEL/CEL:310-3203989/314-4325924*Email:info-ventas@smcprefabricados.com